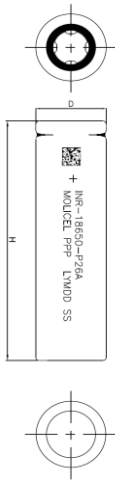


Характеристики

Ёмкость	Типичная	2600 мАч
		9.5 Ватт
Напряжение	Номинальное	3.6 В
	Заряд	4.2 В
	Разряд	2.5 В
Ток заряда	Стандартный	2.6 А
	Макс.	6.0 А
Время заряда	Стандарт	1.5 час
Ток разряда	Макс.	35 А
Внутреннее сопротивление	АС (1 кГц)	20 мΩ (Макс)
Диапазон температур	Заряд	от 0°C до 60°C
	Разряд	от -40°C до 60°C
Плотность энергии	Объемная	535 Втч/л
	Гравиметр.	190 Втч/кг

ФИЗИЧЕСКИЕ ХАРАКТЕРИСТИКИ



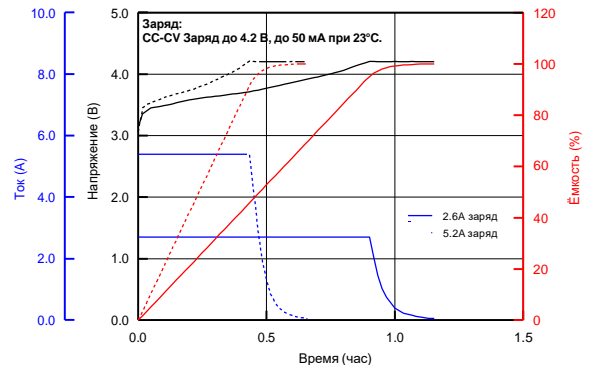
Форма	Цилиндр
Материал корпуса	Сталь
Диаметр	18.6 мм (Макс)
Высота	65.2 мм (Макс)
Вес	50 г (Макс)

Содержащаяся здесь информация предназначена только для справки и не подразумевает гарантии производительности или гарантии на продукт.

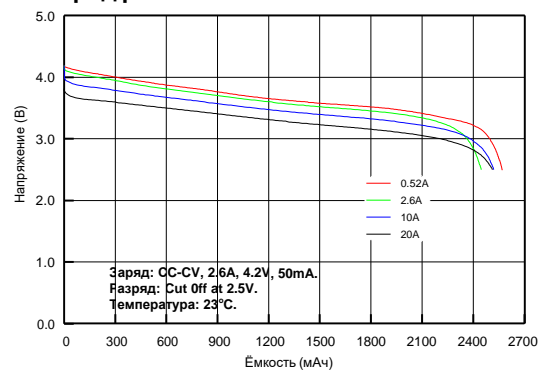
Технические характеристики могут быть изменены без предварительного уведомления.

Для получения информации по конкретному применению обращайтесь в отдел продаж и применений E-One Moli Energy или к ближайшему официальному агенту MOLICEL®.

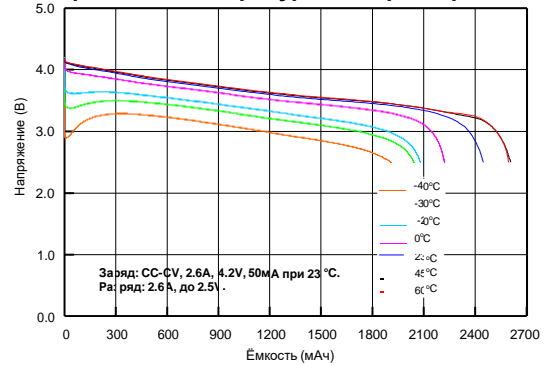
• Зарядные характеристики



• Разряд разными токами



• Разрядные температурные характеристики



• Характеристики при циклировании

